

Monteringsvejledning Strong Wi-Fi.



ka-net
INTERNET • TV • GOD SERVICE

Tillykke med dit nye Strong Wi-Fi



Pakkens indhold



Extender 1600 enhed

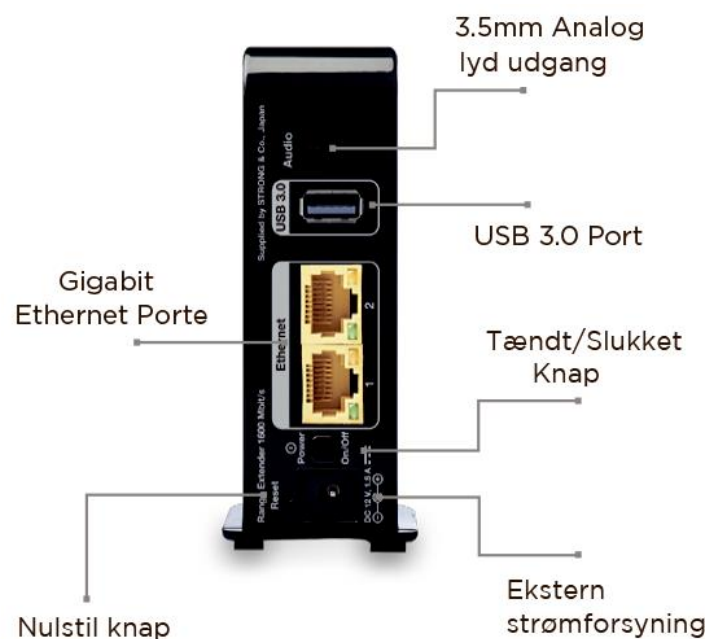
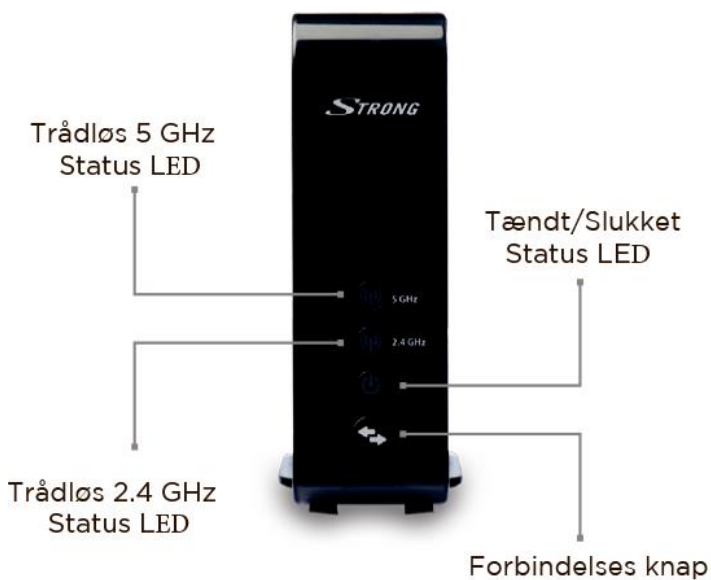


Strømforsyning



Ethernet kabel

Porte og knapper



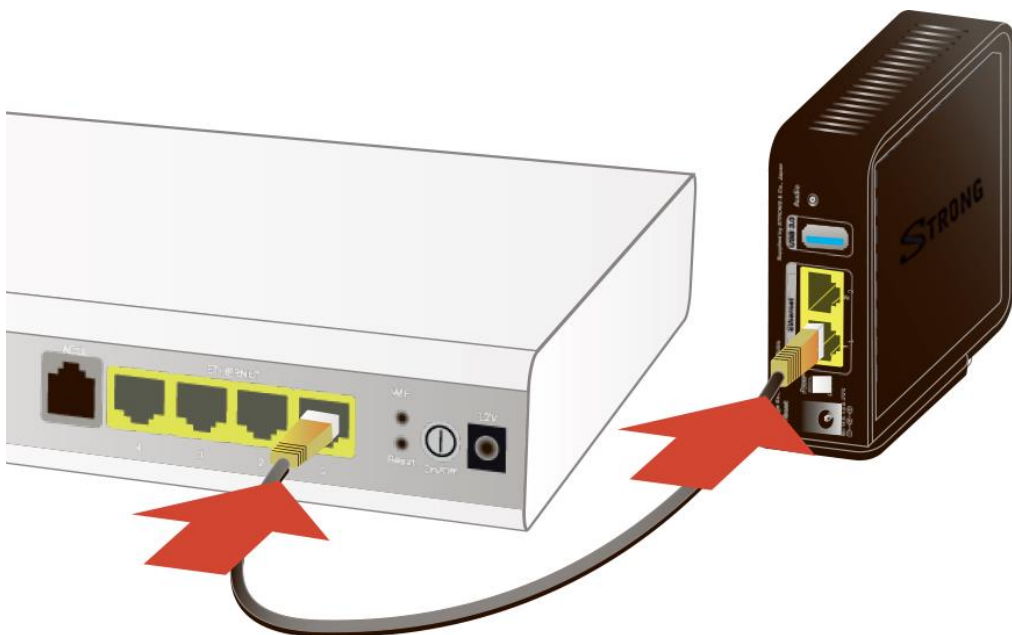
1

Placer Strong enheden i nærheden af din kabelrouter som er udleveret fra Ka-net.




2

Tilslut Strong enheden til din kabelrouter udleveret fra Ka-net med et netværkskabel.



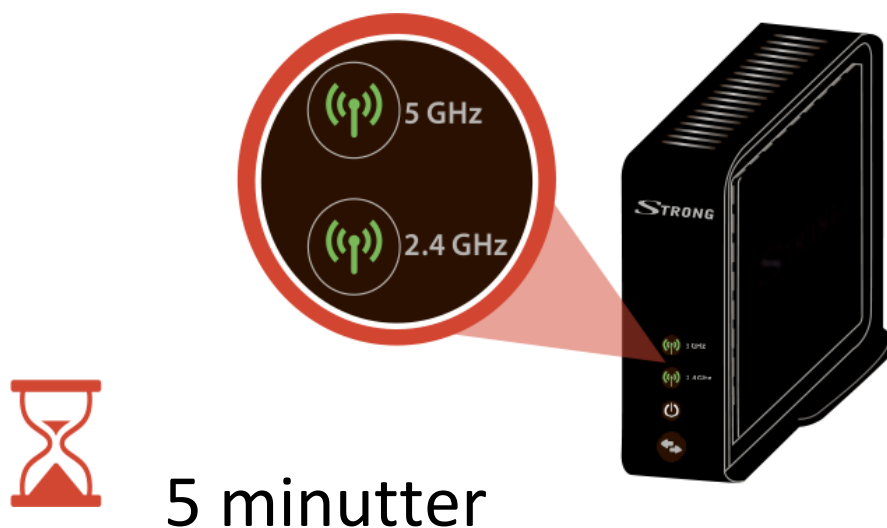
3

Tilslut strømforsyningen til Strong enheden først og derefter strømtilslutningen. Tænd for Strong enheden.



4

Vent indtil der er konstant grønt lys i både 2.4GHz og 5GHz.



Tillykke: Du har nu installeret din Strong enhed korrekt

**Vil du tilslutte en ekstra Strong Wi-Fi
enhed, så læs videre.**




5

Sæt nu den næste Strong enhed ved siden af den første, sæt strøm til og tænd for den.




6

Vent indtil 2.4GHz og 5GHz blinker grønt.
(4 sekunder tændt, 4 sekunder slukket)



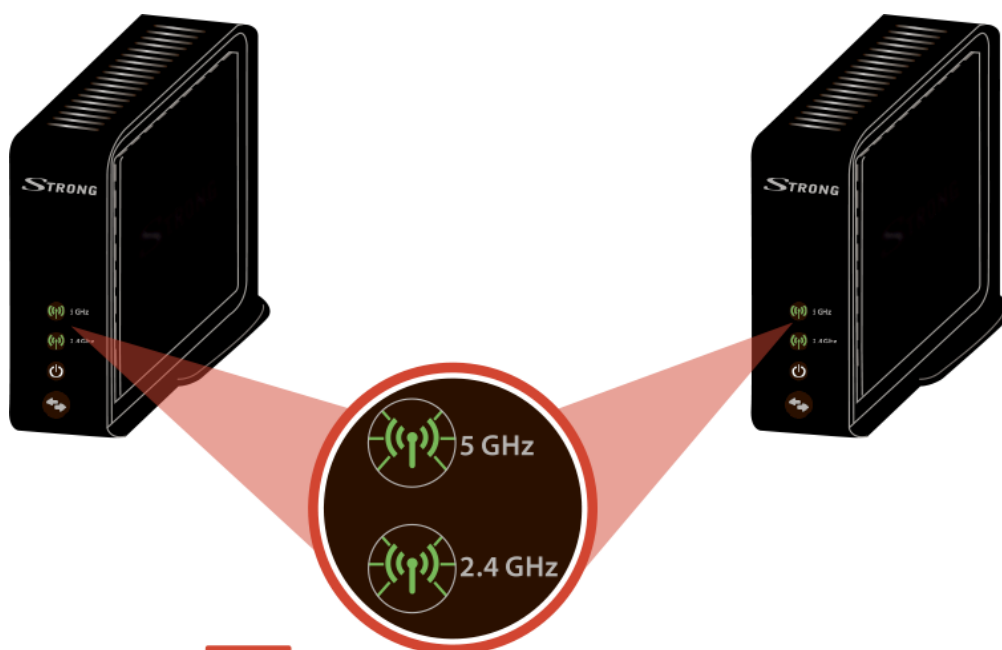
7

Tryk på **Forbind** knapperne på begge Strong enheder i 3 sekunder og giv slip.



8

2.4GHz og 5GHz på begge Strong enheder begynder nu at blinke og enhederne forbindes automatisk.



5 minutter


9

Når 2.4GHz og 5GHz lyser konstant grønt på begge enheder er de korrekt forbundet.

NOTE: Hvis 5GHz ikke begynder at lyse indenfor 5 minutter, skal punkt 7 gentages.

10

Tag nu de ekstra Strong enheder fra og tilslut dem i andre rum i din bolig.



11

Forbindelsen vil blive etableret automatisk så når 2.4GHz og 5GHz igen lyser kontakt grønt på alle Strong enheder er netværket klar til brug.



Tillykke! Du har nu installeret dine Strong enheder korrekt.

Ved brug af

1

Strong Wi-Fi
enhed får du en
Extender som
dækker op til

70 m²

Ved brug af

2

Strong Wi-Fi
enheder får du
MESH som
dækker op til

120 m²

Ved brug af

3

Strong Wi-Fi
enheder får du
MESH som
dækker op til

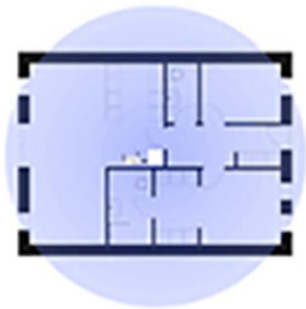
200 m²

Ved brug af

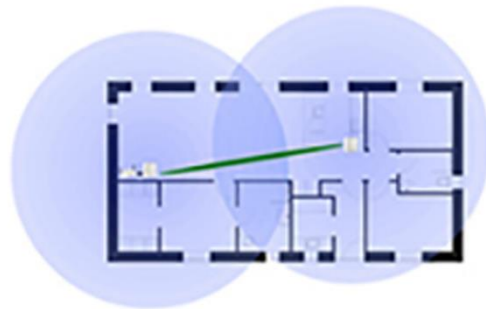
4

Strong Wi-Fi
enheder får du
MESH som
dækker op til

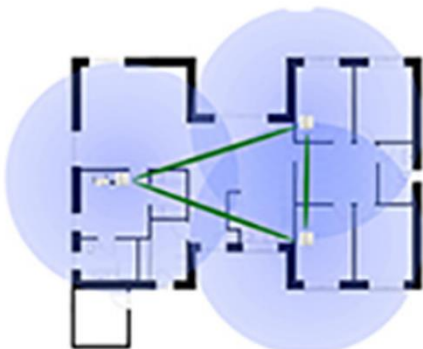
300 m²



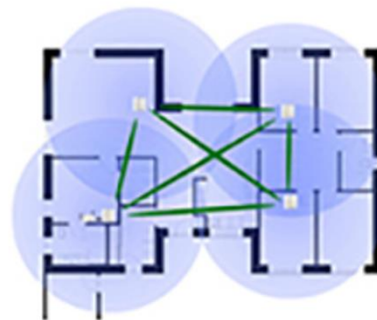
1 enhed



2 enheder



3 enheder



4 enheder

Bemærk venligst

Wi-Fi signalet i kabelrouteren udleveret fra Ka-net skal være deaktiveret for at give den bedste oplevelse med Strong enhederne. Vores medarbejdere vil som udgangspunkt gøre dette før udlevering men det kan også gøres via selvbetjening eller ved at kontakte kontoret i åbningstiden.

Adresse og åbningstider

Ka-net

Stejlhøj 19, 4400 Kalundborg

Mandag: 09.00 – 15.00

Tirsdag: 09.00 – 17.00

Onsdag: 09.00 – 15.00

Torsdag: 09.00 – 15.00

Fredag: 09.00 – 11.30

Lørdag & søndag: Lukket