

# Monteringsvejledning Strong Wi-Fi.



**ka-net**  
INTERNET • TV • GOD SERVICE

# Tillykke med dit nye Strong Wi-Fi



# Pakkens indhold

1



Extender 1600 enhed

2



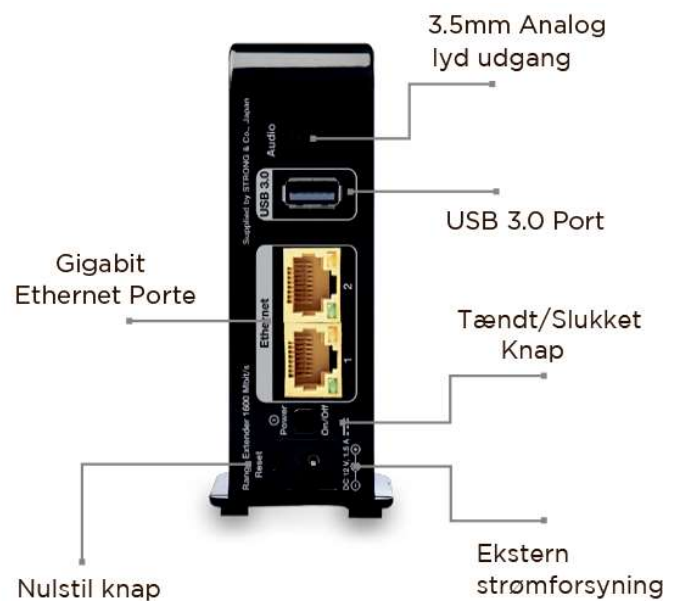
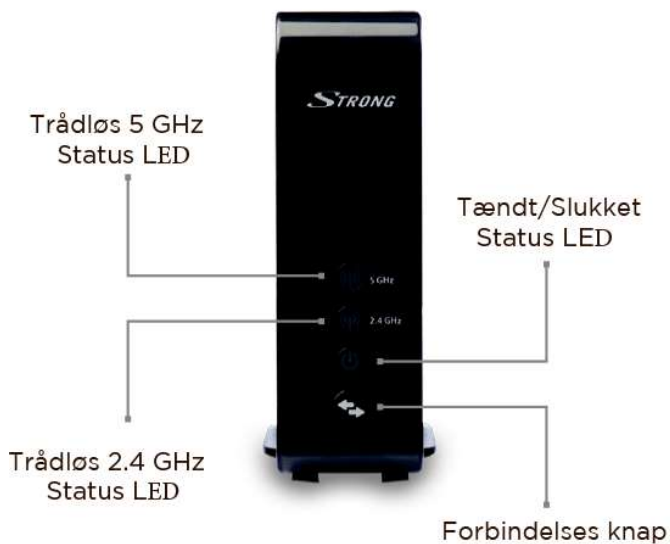
Strømforsyning

3



Ethernet kabel

# Porte og knapper



1

Placer Strong enheden i nærheden af din kabelrouter som er udleveret fra Ka-net.




2

Tilslut Strong enheden til din kabelrouter udleveret fra Ka-net med et netværkskabel.



3

Tilslut strømforsyningen til Strong enheden først og derefter strømtilslutningen. Tænd for Strong enheden.



4

Vent indtil der er konstant grønt lys i både 2.4GHz og 5GHz.



**Tillykke:** Du har nu installeret din Strong enhed korrekt

**Vil du tilslutte en ekstra Strong Wi-Fi  
enhed, så læs videre.**



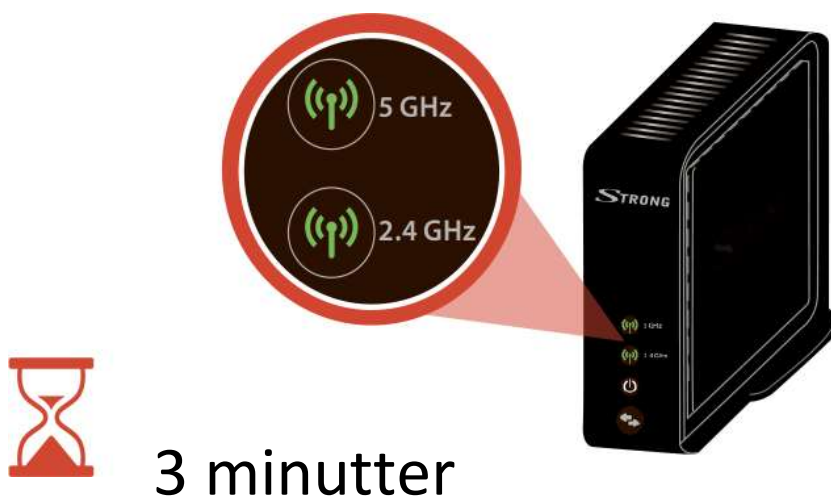
5

Sæt nu den næste Strong enhed ved siden af den første, sæt strøm til og tænd for den.



6


Vent indtil 2.4GHz og 5GHz blinker grønt.  
(4 sekunder tændt, 4 sekunder slukket)





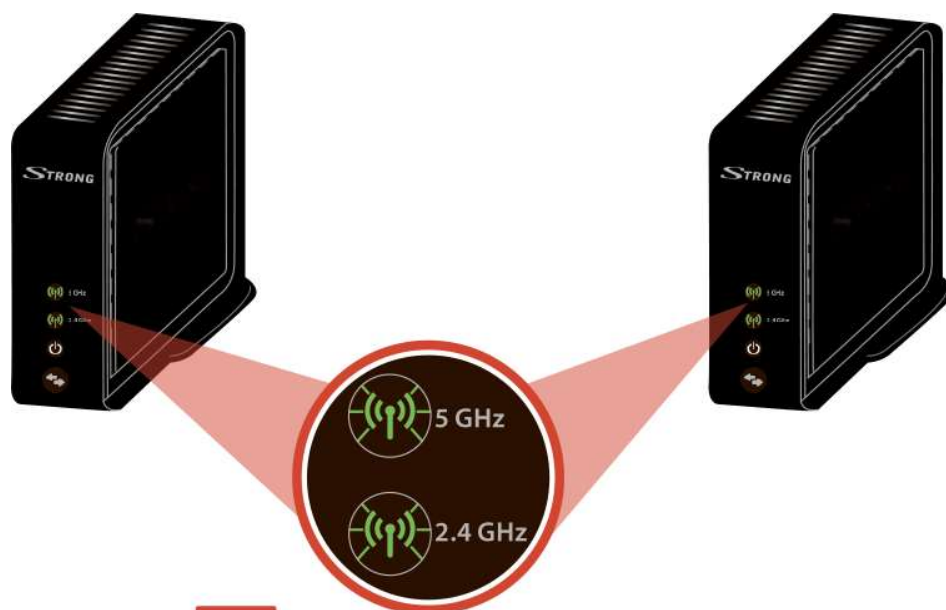
7

Tryk på **Forbind** knapperne på begge Strong enheder i 3 sekunder og giv slip.



8

2.4GHz og 5GHz på begge Strong enheder begynder nu at blinke og enhederne forbindes automatisk.



**5 minutter**




9

Når 2.4GHz og 5GHz lyser konstant grønt på begge enheder er de korrekt forbundet.

**NOTE:** Hvis 5GHz ikke begynder at lyse indenfor 5 minutter, skal punkt 7 gentages.

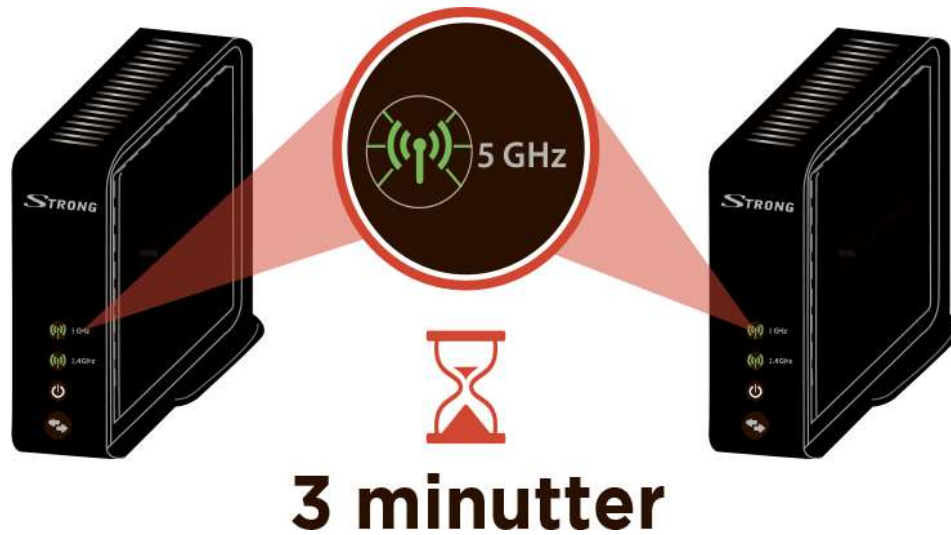
10

Tag nu de ekstra Strong enheder fra og tilslut dem i andre rum i din bolig.



11

Forbindelsen vil blive etableret automatisk så når 2.4GHz og 5GHz igen lyser kontakt grønt på alle Strong enheder er netværket klar til brug.



**Tillykke!** Du har nu installeret dine Strong enheder korrekt.

Ved brug af

1

Strong Wi-Fi  
enhed får du en  
**Extender** som  
dækker op til

70 m<sup>2</sup>

Ved brug af

2

Strong Wi-Fi  
enheder får du  
**MESH** som  
dækker op til

120 m<sup>2</sup>

Ved brug af

3

Strong Wi-Fi  
enheder får du  
**MESH** som  
dækker op til


200 m<sup>2</sup>

Ved brug af

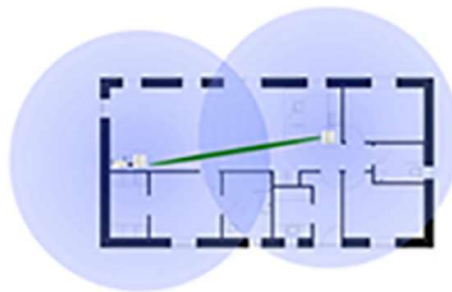
4

Strong Wi-Fi  
enheder får du  
**MESH** som  
dækker op til

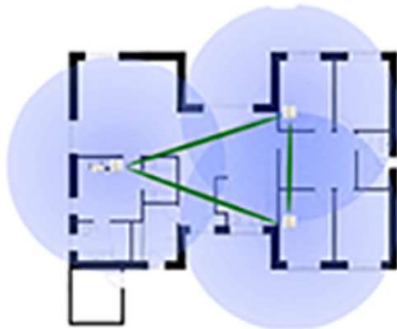
300 m<sup>2</sup>



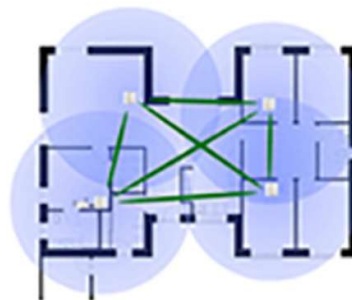
1 enhed



2 enheder



3 enheder



4 enheder



**ka-net**  
INTERNET • TV • GOD SERVICE

## Bemærk venligst

For at sikre den bedste oplevelse med Strong-enhederne skal Wi-Fi i kabelrouteren, udleveret fra Ka-net, være deaktiveret. Normalt vil vores medarbejdere sørge for at udføre denne deaktivering, ved udleveringen, for at sikre en problemfri oplevelse for vores medlemmer.

## Adresse og åbningstider

Ka-net

**Adresse:** Stejlhøj 23, 4400 Kalundborg

**Telefon:** 59 56 15 70

**E-mail:** [support@kadmin.dk](mailto:support@kadmin.dk)

[www.ka-net.dk](http://www.ka-net.dk)

**Mandag:** 09.00 – 15.00

**Tirsdag:** 09.00 – 17.00

**Onsdag:** 09.00 – 15.00

**Torsdag:** 09.00 – 15.00

**Fredag:** 09.00 – 11.30

**Lørdag & søndag:** Lukket